

**ỦY BAN NHÂN DÂN
PHƯỜNG BÁCH QUANG**

**CỘNG HOÀ XÃ HỘI CHỦ NGHĨA VIỆT NAM
Độc lập – Tự do – Hạnh phúc**

Số: /UBND-KTHT&ĐT
V/v tăng cường công tác quản lý nhà nước về
an toàn thực phẩm trong lĩnh vực nông nghiệp

Bách Quang, ngày tháng năm 2026

Kính gửi:

- Phòng Kinh tế, Hạ tầng và Đô thị;
- Phòng Văn hoá - Xã hội;
- Trung tâm Dịch vụ tổng hợp;
- Các Tổ dân phố trên địa bàn.

Thực hiện Công văn số 35/CCQLCL-QLCLCBTMNS ngày 22/01/2026 của Chi cục Quản lý chất lượng nông lâm sản và thủy sản tỉnh Thái Nguyên về tăng cường công tác quản lý nhà nước về an toàn thực phẩm trong lĩnh vực nông nghiệp.

UBND phường Bách Quang đề nghị các cơ quan, đơn vị và các tổ dân phố trên địa bàn triển khai thực hiện một số nội dung sau:

1. Phòng Kinh tế, Hạ tầng và Đô thị

- Xây dựng kế hoạch công tác an toàn thực phẩm năm 2026 và bố trí ngân sách địa phương để tổ chức triển khai quản lý chất lượng nông lâm thủy sản theo quy định.

- Hướng dẫn các cơ sở sản xuất, kinh doanh thực hiện các thủ tục hành chính về ATTP; đẩy mạnh ứng dụng khoa học - công nghệ và chuyển đổi số trong quản lý và phát triển sản xuất, chế biến, kinh doanh.

- Hướng dẫn, phổ biến các cơ sở sản xuất, kinh doanh trong việc thực hiện cấp Giấy chứng nhận cơ sở đủ điều kiện an toàn thực phẩm; thực hiện đầy đủ các quy định về truy xuất nguồn gốc sản phẩm, xây dựng bản tự công bố sản phẩm, ghi nhãn hàng hóa....

- Tăng cường công tác kiểm tra việc chấp hành các quy định an toàn thực phẩm đối với các cơ sở sản xuất, chế biến, kinh doanh nông lâm thủy sản và xử lý vi phạm nghiêm theo quy định.

- Thực hiện tổng hợp báo cáo đầy đủ các nội dung, biểu mẫu, thời gian báo cáo công tác quản lý chất lượng vật tư nông nghiệp, an toàn thực phẩm, chế biến và phát triển thị trường về Chi cục Quản lý chất lượng Nông lâm sản và Thủy sản theo quy định

2. Phòng Văn hoá - Xã hội

- Kiện toàn Ban chỉ đạo ATTP của phường, trong đó phân công nhiệm vụ cụ thể cho các cơ quan chuyên môn để tham mưu tổ chức triển khai thực hiện theo phân công, phân cấp.

- Xây dựng kế hoạch công tác an toàn thực phẩm năm 2026 để tổ chức triển khai quản lý an toàn thực phẩm theo quy định.

- Tăng cường công tác tuyên truyền, phổ biến các quy định của pháp luật về ATTP.

3. Trung tâm Dịch vụ tổng hợp

Phát triển mở rộng các mô hình sản xuất nông nghiệp an toàn, hữu cơ, tuần hoàn; xây dựng các chuỗi sản phẩm nông sản an toàn.

4. Các Tổ dân phố trên địa bàn

- Thực hiện rà soát, thống kê các cơ sở sản xuất, chế biến, kinh doanh nông lâm thủy sản (trồng trọt, chăn nuôi có bán ra ngoài thị trường; sản xuất, chế biến, kinh doanh giò chả, thịt lợn, thịt gà, thịt trâu, thịt bò, rau, củ, quả, chè...) trên địa bàn quản lý theo *Biểu mẫu đính kèm* và gửi về phòng Kinh tế, Hạ tầng và Đô thị **trước ngày 06/3/2026**.

- Tổ chức ký cam kết sản xuất, kinh doanh thực phẩm nông lâm thủy sản an toàn cho tất cả các cơ sở sản xuất, kinh doanh thực phẩm nông lâm thủy sản trên địa bàn (bao gồm cả các cơ sở trồng trọt, chăn nuôi có bán sản phẩm ra ngoài thị trường) theo *Biểu mẫu gửi kèm* và gửi về phòng Kinh tế, Hạ tầng và Đô thị **trước ngày 31/3/2026**.

- Tuyên truyền đến các cơ sở sản xuất, kinh doanh nông sản trên địa bàn thực hiện:

+ Đối với các cơ sở sản xuất, kinh doanh nhỏ lẻ: Thực hiện ký cam kết sản xuất, kinh doanh thực phẩm nông lâm thủy sản an toàn theo quy định tại Thông tư số 17/2018/TT-BNNPTNT.

+ Đối với các cơ sở có hoạt động sản xuất, chế biến (giò, chả, chè khô...): Thực hiện cấp giấy chứng nhận cơ sở đủ điều kiện an toàn thực phẩm, tự công bố chất lượng sản phẩm, truy xuất nguồn gốc sản phẩm, ghi nhãn hàng hoá theo Hướng dẫn tại *Phụ lục số 01* gửi kèm.

+ Nộp hồ sơ cấp giấy chứng nhận cơ sở đủ điều kiện an toàn thực phẩm theo Hướng dẫn tại *Phụ lục số 02* gửi kèm.

UBND phường Bách Quang đề nghị các cơ quan, đơn vị và các tổ dân phố trên địa bàn triển khai thực hiện./.

Nơi nhận:

- Lãnh đạo UBND phường;
 - Như trên (T/h);
 - Công Thông tin điện tử phường;
 - Lưu: VT, KTHT&ĐT.
- Nhungntt

**KT. CHỦ TỊCH
PHÓ CHỦ TỊCH**

Lương Thanh Tâm

CỘNG HÒA XÃ HỘI CHỦ NGHĨA VIỆT NAM
Độc lập - Tự do - Hạnh phúc

Bách Quang, ngày tháng năm 2026

BẢN CAM KẾT

Sản xuất, kinh doanh thực phẩm nông lâm thủy sản an toàn

Kính gửi: UBND phường Bách Quang

Tôi là:

Số căn cước công dân:, do
cấp ngày 03/7/2023.....

Chủ cơ sở sản xuất, kinh doanh:

Địa điểm sản xuất, kinh doanh:

Điện thoại:

Mặt hàng sản xuất, kinh doanh:

Nơi tiêu thụ sản phẩm:

Tôi xin cam kết thực hiện đầy đủ các yêu cầu bảo đảm an toàn thực phẩm theo quy định của pháp luật hiện hành trong:

Trồng trọt

Chăn nuôi

Nuôi trồng thủy sản

Khai thác, sản xuất muối

Thu hái, đánh bắt, khai thác nông lâm thủy sản

Sản xuất, kinh doanh thực phẩm không có địa điểm cố định

Sơ chế nhỏ lẻ

Kinh doanh thực phẩm nông lâm thủy sản nhỏ lẻ, kinh doanh thực phẩm bao gói sẵn

Nếu có vi phạm, chúng tôi xin hoàn toàn chịu trách nhiệm trước pháp luật.

Bản cam kết này được làm thành 02 bản có giá trị như nhau, cơ quan quản lý giữ 01 bản, cơ sở giữ 01 bản.

**Xác nhận của Cơ quan
tiếp nhận Bản cam kết**

Chủ cơ sở sản xuất, kinh doanh
(Ký, ghi rõ họ tên)

Phụ lục 01

HƯỚNG DẪN THỰC HIỆN CẤP GIẤY CHỨNG NHẬN CƠ SỞ ĐỦ ĐIỀU KIỆN AN TOÀN THỰC PHẨM; BẢN TỰ CÔNG BỐ SẢN PHẨM; TRUY XUẤT NGUỒN GỐC SẢN PHẨM; GHI NHÃN HÀNG HÓA

(Kèm theo công văn số: /UBND-KTHT&ĐT ngày tháng năm 2026 của UBND phường Bách Quang)

1. Hướng dẫn cấp Giấy chứng nhận cơ sở đủ điều kiện an toàn thực phẩm (ATTP)

- **Đối tượng cấp giấy chứng nhận:** Theo quy định tại Khoản 1, Điều 2 Thông tư số 38/2018/TT-BNNPTNT ngày 25/12/2018 của Bộ Nông nghiệp và Phát triển nông thôn đã được sửa đổi, bổ sung tại Khoản 3, Điều 1 Thông tư số 17/2024/TT-BNNPTNT ngày 28/11/2024 của Bộ Nông nghiệp và Phát triển nông thôn.

- **Hồ sơ, trình tự, thủ tục và mẫu biểu cấp Giấy chứng nhận:** Thực hiện theo Điều 3 và các Phụ lục I, II Thông tư số 17/2025/TT-BNNMT ngày 19/6/2025 của Bộ Nông nghiệp và Môi trường. *(kèm theo Thông tư số 17/2025/TT-BNNMT)*.

- **Phân công thực hiện:** Thực hiện giải quyết thủ tục hành chính theo văn bản số 1870/SNNMT-KHTC ngày 08/9/2025 của Sở Nông nghiệp và Môi trường về việc phân công thực hiện quản lý an toàn thực phẩm và giải quyết thủ tục hành chính trong lĩnh vực quản lý chất lượng nông lâm sản và thủy sản *(kèm theo văn bản số 1870/SNNMT-KHTC)*.

- **Hình thức nộp hồ sơ:** Thực hiện nộp hồ sơ theo 02 hình thức trực tuyến trên Cổng dịch vụ công Quốc gia *(có Phụ lục 5 hướng dẫn chi tiết kèm theo)*; trực tiếp tại Bộ phận 1 cửa Trung tâm phục vụ hành chính công của các xã, phường trên địa bàn toàn tỉnh. Thực hiện TTHC phi địa giới hành chính trong phạm vi cấp tỉnh, UBND các xã phường hướng dẫn, hỗ trợ tổ chức, cá nhân thực hiện nộp hồ sơ trực tuyến trên Cổng Dịch vụ công quốc gia hoặc tại Trung tâm Phục vụ hành chính công tỉnh Thái Nguyên Số 17, đường Đội Cán, phường Phan Đình Phùng, tỉnh Thái Nguyên.

2. Thực hiện tự công bố sản phẩm

Quy định tại Khoản 10, Điều 5 Quyết định số 01/2025/QĐ-UBND của Ủy ban nhân dân tỉnh Thái Nguyên nhiệm vụ tiếp nhận bản tự công bố sản phẩm của các cơ sở sản xuất, kinh doanh đối với các sản phẩm/nhóm sản phẩm, hàng hóa quy định tại Phụ lục III Nghị định số 15/2018/NĐ-CP và cơ sở được quy định tại Điểm k, Khoản 1, Điều 12 Nghị định số 15/2018/NĐ-CP được giao cho Sở Nông nghiệp và Môi trường thực hiện.

- **Đối tượng:** Quy định tại Điều 4 Nghị định số 15/2018/NĐ-CP ngày 02/02/2018 của Chính phủ quy định chi tiết một số Điều của Luật an toàn thực phẩm.

- **Hồ sơ, trình tự thủ tục tự công bố sản phẩm:** Được quy định chi tiết tại Điều 5 Nghị định số 15/2018/NĐ-CP ngày 02/02/2018 của Chính phủ quy định chi tiết một số Điều của Luật an toàn thực phẩm.

+ Bản tự công bố theo mẫu quy định tại mẫu số 1, phụ lục I, Nghị định số 15/2018/NĐ-CP ngày 02/02/2018 của Chính phủ, trong đó có nội dung yêu cầu về an toàn thực phẩm áp dụng theo Quy chuẩn kỹ thuật quốc gia, Thông tư của các Bộ ngành, Quy chuẩn kỹ thuật địa phương, Tiêu chuẩn quốc gia, Tiêu chuẩn Codex/tiêu chuẩn khu vực/tiêu chuẩn nước ngoài hoặc Tiêu chuẩn cơ sở của nhà sản xuất trong trường hợp chưa có quy định tương ứng.

+ Phiếu kết quả kiểm nghiệm an toàn thực phẩm còn hiệu lực quy định tại điểm b, khoản 1, điều 5 Nghị định số 15/2018/NĐ-CP ngày 02/02/2018 của Chính phủ Phiếu kết quả kiểm nghiệm an toàn thực phẩm của sản phẩm trong **thời hạn 12 tháng** tính đến ngày nộp hồ sơ được cấp bởi phòng kiểm nghiệm được chỉ định hoặc phòng kiểm nghiệm được công nhận phù hợp ISO 17025 gồm các chỉ tiêu an toàn do Bộ Y tế ban hành theo nguyên tắc quản lý rủi ro phù hợp với quy định của quốc tế hoặc các chỉ tiêu an toàn theo các quy chuẩn, tiêu chuẩn tương ứng do tổ chức, cá nhân công bố trong trường hợp chưa có quy định của Bộ Y tế (bản chính hoặc bản sao chứng thực);

+ Tổ chức, cá nhân tự công bố sản phẩm trên phương tiện thông tin đại chúng hoặc trang thông tin điện tử của mình hoặc niêm yết công khai tại trụ sở của tổ chức, cá nhân và nộp 01 (một) bản qua đường bưu điện hoặc trực tiếp đến cơ quan quản lý nhà nước có thẩm quyền do Ủy ban nhân dân tỉnh, thành phố trực thuộc trung ương (sau đây gọi chung là Ủy ban nhân dân cấp tỉnh) chỉ định;

+ Ngay sau khi tự công bố sản phẩm, tổ chức, cá nhân được quyền sản xuất, kinh doanh sản phẩm và chịu trách nhiệm hoàn toàn về an toàn của sản phẩm đó;

+ Cơ quan quản lý nhà nước có thẩm quyền tiếp nhận bản tự công bố của tổ chức, cá nhân để lưu trữ hồ sơ và đăng tải tên tổ chức, cá nhân và tên các sản phẩm tự công bố trên trang thông tin điện tử của cơ quan tiếp nhận.

Trong trường hợp tổ chức, cá nhân có từ 02 (hai) cơ sở sản xuất trở lên cùng sản xuất một sản phẩm thì tổ chức, cá nhân chỉ nộp hồ sơ tại một cơ quan quản lý nhà nước ở địa phương có cơ sở sản xuất do tổ chức, cá nhân lựa chọn. Khi đã lựa chọn cơ quan quản lý nhà nước để nộp hồ sơ thì các lần tự công bố tiếp theo phải nộp hồ sơ tại cơ quan đã lựa chọn trước đó.

+ Các tài liệu trong hồ sơ tự công bố phải được thể hiện bằng tiếng Việt; trường hợp có tài liệu bằng tiếng nước ngoài thì phải được dịch sang tiếng Việt và được công chứng. Tài liệu phải còn hiệu lực tại thời điểm tự công bố.

+ Trường hợp sản phẩm có sự thay đổi về tên sản phẩm, xuất xứ, thành phần cấu tạo thì tổ chức, cá nhân phải tự công bố lại sản phẩm. Các trường hợp có sự thay đổi khác, tổ chức, cá nhân thông báo bằng văn bản về nội dung thay đổi đến cơ quan quản lý nhà nước có thẩm quyền và được sản xuất, kinh doanh sản phẩm ngay sau khi gửi thông báo.

- **Nơi gửi bản tự công bố sản phẩm:** Các cơ sở sau khi thực hiện tự công bố sản phẩm nộp 01 bản qua đường bưu điện hoặc trực tiếp đến Sở Nông nghiệp và Môi trường tỉnh Thái Nguyên (*qua Chi cục Quản lý chất lượng Nông lâm sản và Thủy, địa chỉ tổ 15, phường Phan Đình Phùng, tỉnh Thái Nguyên*) để lưu trữ hồ sơ và đăng tải tên tổ chức, cá nhân và tên sản phẩm tự công bố trên trang thông tin điện tử của Sở Nông nghiệp và Môi trường.

4. Ghi nhãn hàng hóa

Thực hiện ghi nhãn hàng hóa theo quy định tại Nghị định số 43/2017/NĐ-CP ngày 14/4/2017 của Chính phủ; Nghị định số 111/2021/NĐ-CP ngày 09/12/2021 của Chính phủ Sửa đổi, bổ sung một số điều Nghị định số 43/2017/NĐ-CP ngày 14 /4/2017 của Chính phủ về nhãn hàng hóa và Thông tư số 05/2019/TT-BKHHCN ngày 26/6/2019 của Bộ Khoa học và Công nghệ quy định chi tiết thi hành một số điều của Nghị định số 43/2017/NĐ-CP ngày 14/4/2017 của Chính phủ về Nhãn hàng hóa.

Đối với nguyên liệu, thực phẩm thuộc trường hợp quy định tại khoản 2 Điều 1 Thông tư số 29/2023/TT-BYT ngày 30/12/2023 của Bộ Y tế, không thực hiện ghi thành phần dinh dưỡng, giá trị dinh dưỡng trên nhãn thực phẩm; các trường hợp còn lại thực hiện ghi theo quy định tại Thông tư này. Thông tư số 29/2023/TT-BYT có hiệu lực áp dụng kể từ ngày 15/02/2024; kể từ ngày 01/01/2026, không được sản xuất, in ấn, nhập khẩu và sử dụng nhãn thực phẩm không đúng theo quy định.

5. Truy xuất nguồn gốc

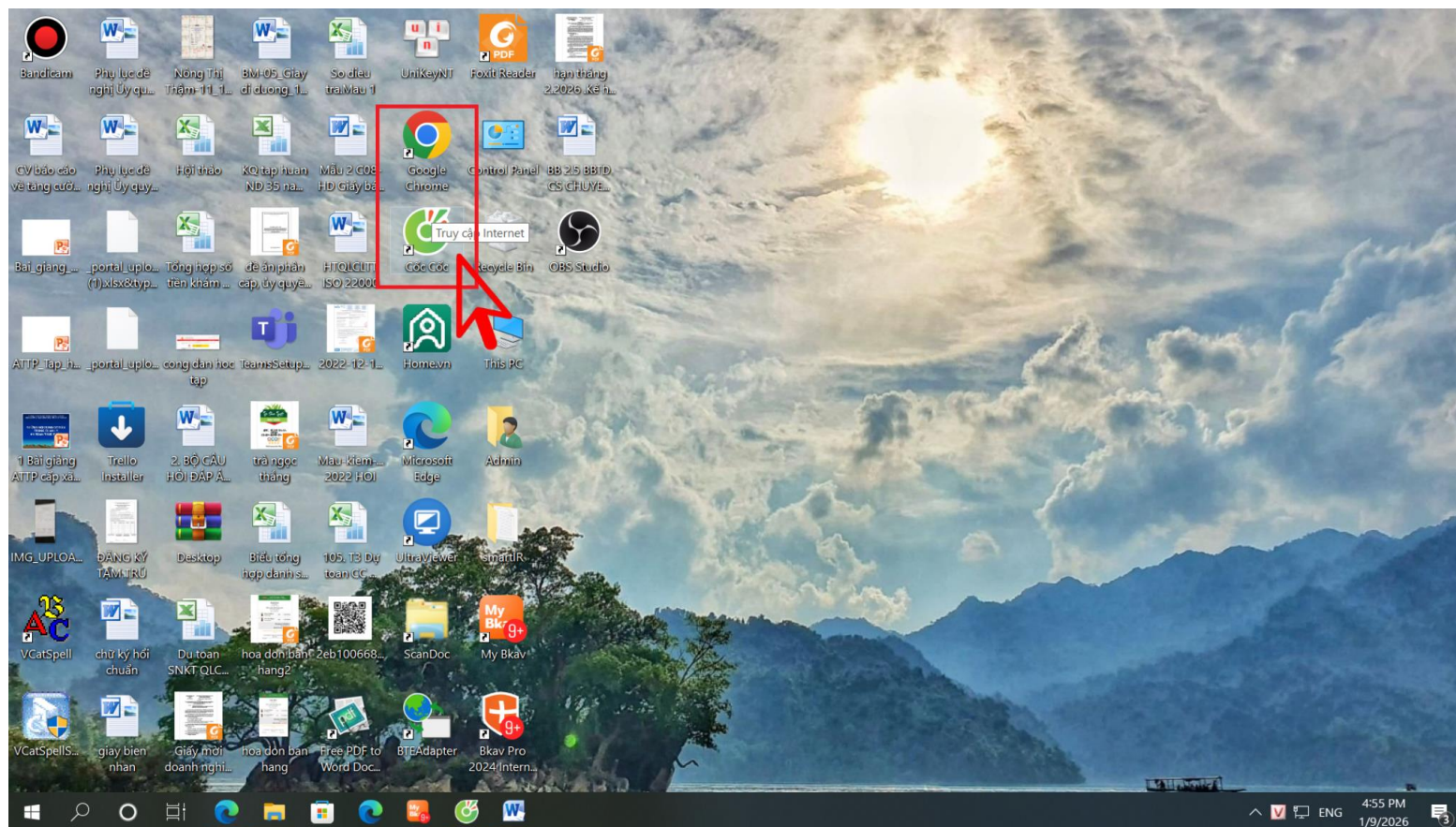
Đối với tổ chức, cá nhân sản xuất, kinh doanh thực phẩm thực hiện nội dung truy xuất nguồn gốc, thu hồi và xử lý thực phẩm không bảo đảm an toàn theo quy trình thực hiện của Điều 4, Điều 5, Điều 6 và Điều 7 Thông tư số 17/2021/TT-BNNPTNT ngày 20/12/2021 của Bộ Nông nghiệp và Nông nghiệp và PTNT: Thiết lập hệ thống truy xuất nguồn gốc bảo đảm xác định được nguồn gốc nguyên liệu và quá trình sản xuất, kinh doanh của sản phẩm. Cơ sở có trách nhiệm ghi chép, lưu giữ đầy đủ thông tin về đầu vào, các công đoạn sản xuất, sơ chế, chế biến và phân phối. Thông tin truy xuất phải được cung cấp đầy đủ, kịp thời cho cơ quan có thẩm quyền khi được yêu cầu theo quy định.

Phụ lục 02

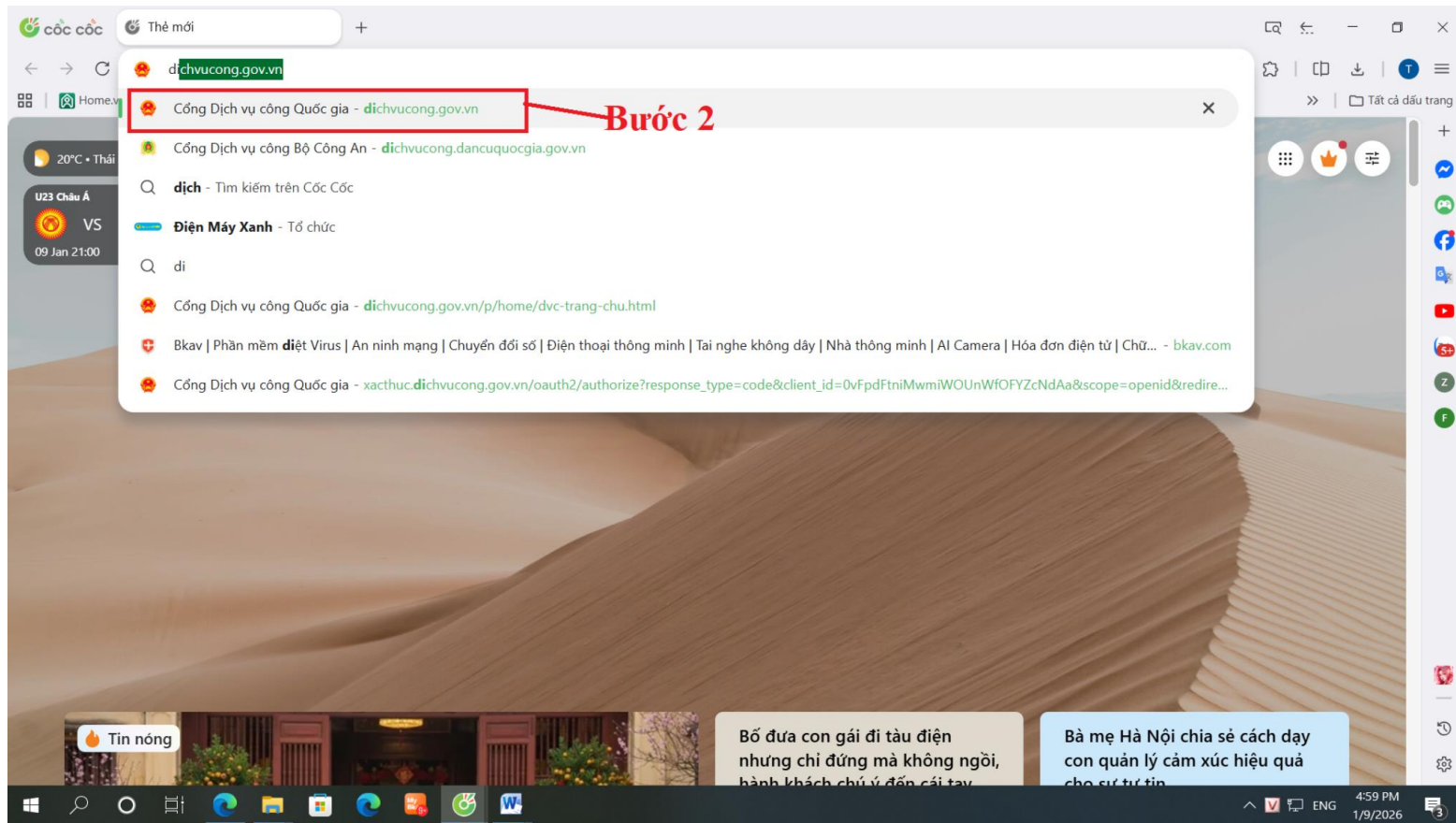
HƯỚNG DẪN NỘP HỒ SƠ CẤP GIẤY CHỨNG NHẬN CƠ SỞ ĐỦ ĐIỀU KIỆN AN TOÀN THỰC PHẨM TRỰC TUYẾN

(Kèm theo công văn số: /UBND-KTHT&ĐT ngày tháng năm 2026 của UBND phường Bách Quang)

1. Chọn ứng dụng trang web phù hợp



2. Điền tên trên thanh tìm kiếm: dichvucongquocgia.gov.vn



3. Đăng nhập tài khoản

The screenshot shows the homepage of the Cổng Dịch vụ công Quốc gia (National Public Service Portal). The browser address bar displays the URL: <https://dichvucong.gov.vn/p/home/dvc-trang-chu.html>. The page features the national emblem and the text "CỔNG DỊCH VỤ CÔNG QUỐC GIA" with the tagline "Kết nối, cung cấp thông tin và dịch vụ công mọi lúc, mọi nơi".

Navigation links include: [Thông tin và dịch vụ](#), [Thanh toán trực tuyến](#), [Phản ánh kiến nghị](#), [Đánh giá chất lượng phục vụ](#), and [Hỗ trợ](#).

A search bar contains the placeholder text "Nhập từ khoá tìm kiếm" and a "Tìm kiếm nâng cao" button. Below the search bar are three service categories:

- Dịch vụ công trực tuyến
- Dịch vụ công trực tuyến của Đảng
- Dịch vụ công liên thông: Khai sinh, Khai tử

Three news items are displayed:

- Sử dụng dữ liệu hệ tịch thay thế giấy tờ trong giải quyết thủ tục hành chính (Ngày 30/12/2025)
- Tạm dừng hoạt động phần mềm Xử lý vi phạm giao thông để nâng cấp (Ngày 15/08/2025)
- MOMO miễn phí dịch vụ trung gian thanh toán trên Cổng Dịch vụ công... (Ngày 07/07/2025)

At the bottom, there are two main sections: "CÔNG DÂN" with a "Có con nhỏ" button, and "DOANH NGHIỆP" with a "Khởi sự kinh doanh" button.

The "Đăng ký" and "Đăng nhập" buttons are highlighted with red boxes. A red box labeled "Bước 3" points to the "Đăng nhập" button, indicating the current step in the login process.

The browser's taskbar at the bottom shows the system tray with the date and time: 5:00 PM, 1/9/2026.

4. Chọn tài khoản đăng nhập

The screenshot shows the login page of the National Public Service Portal (Cổng Dịch vụ Công Quốc Gia). The page features the national emblem and the text "CỔNG DỊCH VỤ CÔNG QUỐC GIA" and "Kết nối, cung cấp thông tin và dịch vụ công mọi lúc, mọi nơi". The main heading is "Đăng nhập" (Login), with a sub-heading "Chọn loại tài khoản bạn muốn sử dụng để đăng nhập Cổng dịch vụ công Quốc Gia" (Choose the type of account you want to use to log in to the National Public Service Portal).

Three account options are presented in cards:

- Tài khoản cấp bởi Công dịch vụ công quốc gia dành cho Doanh nghiệp/Tổ chức** (Account issued by National Public Service Portal for Enterprises/Organizations)
- Tài khoản Định danh điện tử cấp bởi Bộ Công an dành cho Công dân** (Digital Identity Account issued by the Ministry of Public Security for Citizens) - This option is highlighted with a red box.
- Tài khoản Định danh điện tử cấp bởi Bộ Công an dành cho Tổ chức, doanh nghiệp** (Digital Identity Account issued by the Ministry of Public Security for Organizations, Enterprises)

Annotations in the image:

- A red box highlights the middle option with the text: "Cá nhân chọn Tài khoản Định danh điện tử cấp bởi Bộ Công an dành cho Công dân" (Individuals choose the Digital Identity Account issued by the Ministry of Public Security for Citizens).
- A green box highlights the right option with the text: "Tổ chức, doanh nghiệp chọn tài khoản Định danh điện tử cấp bởi Bộ Công an dành cho Tổ chức, doanh nghiệp" (Organizations, Enterprises choose the Digital Identity Account issued by the Ministry of Public Security for Organizations, Enterprises).
- A red arrow points to the middle option with the text: "Bước 4" (Step 4).

At the bottom, there is a system message: "THÔNG BÁO TỪ HỆ THỐNG: Khi đăng nhập các thông tin cá nhân (Họ và tên, ngày sinh, giới tính, số điện thoại...) được đồng bộ từ VNeID sang Cổng Dịch vụ công Quốc gia để phục vụ..." (SYSTEM MESSAGE: When logging in, personal information (Full name, date of birth, gender, phone number...) is synchronized from VNeID to the National Public Service Portal for service...).

Footer information includes: Cơ quan chủ quản: Văn phòng Chính phủ (www.dichvucong.gov.vn), Tổng đài hỗ trợ: 18001096, Email: dichvucong@chinhphu.vn.

5. Điền thông tin đăng nhập

- Tên đăng nhập: Bằng số Căn cước công dân
- Mật khẩu: Mật khẩu của tài khoản VneID

The screenshot shows the VNeID login interface. At the top, the logo of the Ministry of Public Security (Bộ Công An) is displayed with the text "Trung tâm dữ liệu Quốc gia về dân cư". The main content area is titled "Đăng nhập VNeID" and "Bước 5". It features three input fields: a search field containing "006185004878" (labeled "Bước 5.1"), a password field with masked characters (labeled "Bước 5.2"), and a red "Đăng nhập" button (labeled "Bước 5.3"). To the right of the input fields is a QR code. Below the QR code, the text reads "Hoặc quét mã QR bằng ứng dụng VNeID để đăng nhập." At the bottom left, there is a note: "Trường hợp không đăng nhập được, vui lòng [xem hướng dẫn](#) Hoặc đăng nhập quyết mã QR bằng ứng dụng VNeID để đăng nhập." The browser's address bar shows the URL: "https://sso.dancuquocgia.gov.vn/auth?response_type=code&redirect_uri=https%3A%2F%2Ffacthuc.dichvucong.gov.vn%2Fcommonauth&state=20b23cea-8f5...". The Windows taskbar at the bottom shows the time as 9:17 AM on 1/12/2026.

6. Xác nhận tài khoản

https://sso.dancuocgia.gov.vn/auth?response_type=code&redirect_uri=https%3A%2F%2Fvacthuc.dichvucong.gov.vn%2Fcommonauth&state=fa1a7520-1a7...

Home.vn Outlook Zalo Web Văn bản đánh dấu Google Chi cục Trồng trọt, B... mot của bác kạn Tệp đã tải về Tin tức PHỤ NỮ - Bà... 404 notfound Viettel Post

Tất cả dấu trang

Bước 6

Nhập mã xác nhận đăng nhập

Mã xác nhận đã được gửi về ứng dụng VNeID.
Tiến hành mở ứng dụng VNeID để lấy mã xác nhận và nhập mã tại đây:

Bạn không nhận được mã xác nhận?

Bước 6.1

Gửi lại mã
Gửi lại sau: 02:40 ⌚
Nhận mã xác nhận mới

SMS
Gửi mã xác nhận về số điện thoại

Hủy bỏ Xác nhận

Đăng nhập

00618500

QR bằng ứng dụng đăng nhập.

Trường hợp không

11:13 AM 1/12/2026

https://sso.dancuocgia.gov.vn/auth?response_type=code&redirect_uri=https%3A%2F%2Fxacthuc.dichvucong.gov.vn%2Fcommonauth&state=fa1a7520-1a7...

Home.vn Outlook Zalo Web Văn bản đánh dấu Google Chỉ cục Trồng trọt, B... mot của bắc kạn Tệp đã tải về Tin tức PHỤ NỮ - Bà... 404 notfound Viettel Post

Đăng nhập

00618500

Thông báo

Bước 6

Gửi mã xác nhận về số điện thoại
097****017

Bước 6.2

Hủy bỏ Xác nhận

Gửi lại mã SMS

Gửi lại sau: 00:00

Nhận mã xác nhận mới Gửi mã xác nhận về số điện thoại

Hủy bỏ Xác nhận

Trường hợp không

an. Vui lòng

11:23 AM
1/12/2026

The screenshot shows a web browser window with the URL https://sso.dancuocgia.gov.vn/auth?response_type=code&redirect_uri=https%3A%2F%2Fxacthuc.dichvucong.gov.vn%2Fcommonauth&state=fa1a7520-1a7.... The browser's address bar and tabs are visible at the top. The main content area is a dark red background with a white modal window titled "Bước 6" (Step 6). The modal contains the following text and elements:

- Logo of a person inside a shield.
- Section header: **Bước 6**
- Text: "Nhập mã xác nhận đăng nhập"
- Text: "Mã xác nhận đã được gửi về số điện thoại của bạn. Vui lòng nhập mã tại đây:"
- A 6-digit input field with a red border.
- Text: "Bạn không nhận được mã xác nhận?"
- Two buttons: "Gửi lại mã" (Resend code) and "VNeID" (Send verification code to VNeID app).
- Text: "Gửi lại sau: 02:51" (Resend after: 02:51)
- Text: "Nhận mã xác nhận mới" (Receive new verification code) and "Gửi mã xác nhận về ứng dụng VNeID" (Send verification code to VNeID app).
- Buttons: "Hủy bỏ" (Cancel) and "Xác nhận" (Confirm).

Red annotations highlight specific parts of the interface:

- A red box labeled "Kiểm tra điện thoại" (Check phone) points to the "Gửi lại mã thành công" (Resend code successful) notification in the top right corner.
- Red lines labeled "Bước 6.3" and "Bước 6.4" point to the "Gửi lại mã" button and the "VNeID" button, respectively.
- A red box labeled "Nhập OTP vào 6 ô dưới" (Enter OTP into 6 boxes below) highlights the 6-digit input field.

The Windows taskbar at the bottom shows the system time as 11:26 AM on 1/12/2026.

The screenshot shows a web browser window with the URL https://sso.dancuocgia.gov.vn/auth?response_type=code&redirect_uri=https%3A%2F%2Ffacthuc.dichvucong.gov.vn%2Fcommonauth&state=fa1a7520-1a7.... The browser's address bar and tabs are visible at the top. The main content area is a dark red background with a white modal window in the center. The modal is titled "Bước 6" (Step 6) and contains the following text: "Nhập mã xác nhận đăng nhập" (Enter login verification code), "Mã xác nhận đã được gửi về số điện thoại của bạn. Vui lòng nhập mã tại đây:" (The verification code has been sent to your phone number. Please enter the code here:), and a sequence of six input boxes containing the numbers 1, 7, 8, 5, 1, and 9. Below the input boxes, it says "Bạn không nhận được mã xác nhận?" (Did you not receive the verification code?). There are two buttons: "Gửi lại mã" (Resend code) with a timer "Gửi lại sau: 02:21" (Resend after: 02:21) and "VNeID" with the text "Gửi mã xác nhận về ứng dụng VNeID" (Send verification code to the VNeID app). At the bottom of the modal, there are two buttons: "Hủy bỏ" (Cancel) and "Xác nhận" (Confirm). A red box highlights the "Xác nhận" button, and a red arrow points to it from the text "Bước 6.5" written in red. The background shows a login form with a phone number field containing "00618500" and a password field. The Windows taskbar is visible at the bottom of the screen, showing the time as 11:27 AM on 1/12/2026.

7. Nhập tên thủ tục hành chính

The screenshot displays the homepage of the Cổng Dịch vụ Công Quốc Gia (National Public Service Portal). The page is titled "Bước 7" (Step 7) and "Bước 7.1. Tên thủ tục hành chính" (Step 7.1. Name of administrative procedure). The user is logged in as "Nguyễn Thị Thâm".

The search bar is highlighted with a red box and contains the text "Nhập từ khoá tìm kiếm" (Enter search keyword). To the right of the search bar is a "Tìm kiếm nâng cao" (Advanced search) button and a search icon. Below the search bar are three yellow buttons: "Dịch vụ công trực tuyến" (Online public service), "Dịch vụ công trực tuyến của Đảng" (Online public service of the Party), and "Dịch vụ công liên thông: Khai sinh, Khai tử" (Cross-service: Birth, Death).

Below the buttons are three news items:

- Sử dụng dữ liệu hộ tịch thay thế giấy tờ trong giải quyết thủ tục hành chính (Ngày 30/12/2025)
- Tạm dừng hoạt động phần mềm Xử lý vi phạm giao thông để nâng cấp (Ngày 15/08/2025)
- MOMO miễn phí dịch vụ trung gian thanh toán trên Cổng Dịch vụ công... (Ngày 07/07/2025)

At the bottom, there are two main categories: "CÔNG DÂN" (Citizens) and "DOANH NGHIỆP" (Businesses). Under "CÔNG DÂN" are "Có con nhỏ" (Have children) and "Học tập" (Study). Under "DOANH NGHIỆP" are "Khởi sự kinh doanh" (Start business) and "Lao động và bảo hiểm xã hội" (Labor and social insurance).

The Windows taskbar at the bottom shows the system tray with the date "11:10 AM 1/12/2026" and language "ENG".

The screenshot shows the Vietnam Public Service Portal (dichvucong.gov.vn) with a search bar containing the text "Cấp giấy chứng nhận cơ sở đủ điều kiện an toàn thực phẩm đối với cơ sở sản xuất, kinh doanh". The search results list several services, with the first one highlighted in red: "Cấp Giấy chứng nhận cơ sở đủ điều kiện an toàn thực phẩm đối với cơ sở sản xuất, kinh doanh thực phẩm nông, lâm, thủy sản". A red arrow points to this result with the label "Bước 7". Below the search results, there are two main categories: "CÔNG DÂN" (Citizens) and "DOANH NGHIỆP" (Businesses). The "CÔNG DÂN" category includes "Có con nhỏ" (Have children) and "Học tập" (Study). The "DOANH NGHIỆP" category includes "Khởi sự kinh doanh" (Start business) and "Lao động và bảo hiểm xã hội" (Labor and social insurance). The page header includes the logo of the Vietnam Public Service Portal and the name of the user, "Nguyễn Thị Thâm". The browser address bar shows the URL "https://dichvucong.gov.vn/p/home/dvc-trang-chu.html?code=50a77c62-7378-3b34-94fe-d4d50c4de96b&session_state=53805f9d303fc6cc0d53fe8e09262fa14fd9a...". The taskbar at the bottom shows the Windows operating system with various application icons and the system clock displaying "5:17 PM 1/9/2026".

Cổng Dịch vụ công Quốc gia

CÔNG DỊCH VỤ CÔNG QUỐC GIA
Kết nối, cung cấp thông tin và dịch vụ công mọi lúc, mọi nơi

Nguyễn Thị Thâm

Thông tin và dịch vụ Thanh toán trực tuyến Phản ánh kiến nghị Đánh giá chất lượng phục vụ Hỗ trợ

Cấp giấy chứng nhận cơ sở đủ điều kiện an toàn thực phẩm đối với cơ sở sản xuất, kinh doanh Tìm kiếm nâng cao

Cấp Giấy chứng nhận cơ sở đủ điều kiện an toàn thực phẩm đối với cơ sở sản xuất, kinh doanh thực phẩm nông, lâm, thủy sản

Cấp Giấy chứng nhận cơ sở đủ điều kiện đăng kiểm tàu cá

Cấp, cấp lại giấy chứng nhận cơ sở đủ điều kiện đóng mới, cải hoán tàu cá

Cấp lại Giấy chứng nhận cơ sở đủ điều kiện đăng kiểm tàu cá **Bước 7.2. Chọn tên thủ tục hành chính**

Cấp giấy chứng nhận cơ sở đủ điều kiện nuôi trồng thủy sản (theo yêu cầu)

CÔNG DÂN

DOANH NGHIỆP

Có con nhỏ

Khởi sự kinh doanh

Học tập

Lao động và bảo hiểm xã hội

5:17 PM 1/9/2026

8. Chọn Nộp trực tuyến

The screenshot shows the National Public Service Portal (Cổng Dịch vụ công Quốc gia) in a web browser. The page title is "Cấp Giấy chứng nhận cơ sở đủ điều kiện an toàn thực phẩm đối với cơ sở sản xuất, kinh doanh thực phẩm nông, lâm, thủy sản" (Issuance of certificates for food safety conditions for agricultural, forestry, and aquaculture production and business establishments). The "Nộp trực tuyến" (Online Submission) button is highlighted in a red box, and a red arrow points to it from the text "Bước 8" (Step 8).

Bước 8

Nộp trực tuyến

Trình tự thực hiện

Bước 1: Cơ sở sản xuất, kinh doanh thực phẩm nông, lâm, thủy sản tại địa phương và tàu cá của địa phương khác xin cấp Giấy chứng nhận cơ sở đủ điều kiện an toàn thực phẩm đến cơ quan chuyên môn được Chủ tịch Ủy ban nhân dân cấp tỉnh giao tiếp nhận hồ sơ (sau đây gọi là cơ quan tiếp nhận hồ sơ) bằng hình thức trực tiếp hoặc môi trường mạng hoặc qua dịch vụ bưu chính.

Bước 2: Cơ quan tiếp nhận hồ sơ trả lời ngay tính đầy đủ của hồ sơ đối với trường hợp nộp trực tiếp; trả lời tính đầy đủ của hồ sơ trong 01 (một) ngày làm việc đối với trường hợp nộp hồ sơ qua môi trường mạng hoặc qua dịch vụ bưu chính bằng văn bản.

Bước 3: Cơ quan chuyên môn được Chủ tịch Ủy ban nhân dân cấp tỉnh giao nhiệm vụ giải quyết thủ tục hành chính (sau đây gọi là cơ quan thẩm

Bước 9. Chọn cơ quan thực hiện

The screenshot shows a web browser window displaying the 'HỆ THỐNG THÔNG TIN GIẢI QUYẾT THỦ TỤC HÀNH CHÍNH' (Administrative Procedure Resolution Information System) for the Ministry of Agriculture and Rural Development. The page title is 'Cấp Giấy chứng nhận cơ sở đủ điều kiện an toàn thực phẩm đối với cơ sở sản xuất, kinh doanh thực phẩm nông, lâm, thủy sản' (Issuance of certificates for food safety conditions for production and business of agricultural, forestry, and aquatic products). The user is logged in as 'Nông Thị Thâm'.

The 'Cơ quan thực hiện' (Implementing Agency) section is highlighted. It contains two dropdown menus. The first dropdown menu is open, showing a list of provinces/cities: 'Tỉnh Thái Nguyên' and 'Tỉnh Thái Nguyên'. A red box surrounds this dropdown menu, and a red arrow points to it with the text 'Bước 9' and 'Nhập tên tỉnh' (Enter province name). Below the dropdown menu is a button labeled 'Xem chi tiết TTTC' (View details TTTC).

The second dropdown menu is labeled 'Sở' (Provincial Department) and has a value of 'Sở' selected. To the right of these dropdown menus is a button labeled 'Đồng ý và tiếp tục' (Agree and continue).

The footer of the page includes the text 'Thông tin' (Information) and 'Cơ quan chủ quản: Bộ nông nghiệp và môi trường' (Responsible Agency: Ministry of Agriculture and Environment), along with a link to 'Các bên liên quan' (Related Parties).

10. Chọn cơ quan thực hiện thủ tục hành chính

Cấp Giấy chứng nhận cơ sở đủ điều kiện an toàn thực phẩm đối với cơ sở sản xuất, kinh doanh thực phẩm nông, lâm, thủy sản
Mã TTHC: 2.001827

Cơ quan thực hiện

Tỉnh/Thành phố Sở

Tỉnh Thái Nguyên Sở Nông nghiệp và Môi trường tỉnh Thái Nguyên

Trung tâm
Không chọn

Xem chi tiết TTHC

Bước 10 Đồng ý và tiếp tục

HỆ THỐNG THÔNG TIN GIẢI QUYẾT THỦ TỤC HÀNH CHÍNH
NGÀNH NÔNG NGHIỆP VÀ MÔI TRƯỜNG - HÀNH CHÍNH CÔNG VỤ

Trang chủ Dịch vụ công trực tuyến Tra cứu hồ sơ Thông tin và dịch vụ Phán ảnh kiến nghị

Cấp Giấy chứng nhận cơ sở đủ điều kiện an toàn thực phẩm đối với cơ sở sản xuất, kinh doanh thực phẩm nông, lâm, thủy sản

Mã TTTC: 2.001827

Cơ quan thực hiện

Tỉnh/Thành phố Sở

Tỉnh Thái Nguyên Sở Nông nghiệp và Môi trường tỉnh Thái Nguyên

Trung tâm
Không chọn

Trường hợp do Chi cục Trồng trọt và Bảo vệ thực vật giải quyết

Trường hợp do Chi cục Chăn nuôi và Thú y giải quyết

Trường hợp do Chi cục Quản lý Chất lượng Nông lâm sản và Thủy sản giải quyết

Trường hợp do Chi cục Quản lý Chất lượng Nông lâm sản và Thủy sản giải quyết

Bước 11 Chọn đơn vị giải quyết thủ tục hành chính

HỆ THỐNG THÔNG TIN GIẢI QUYẾT THỦ TỤC HÀNH CHÍNH
NGÀNH NÔNG NGHIỆP VÀ MÔI TRƯỜNG - HÀNH CHÍNH CÔNG VỤ

5:21 PM
1/9/2026

Cấp Giấy chứng nhận cơ sở đủ điều kiện an toàn thực phẩm đối với cơ sở sản xuất, kinh doanh thực phẩm nông, lâm, thủy sản
Mã TTHC: 2.001827

Cơ quan thực hiện

Tỉnh/Thành phố Sở

Tỉnh Thái Nguyên Sở Nông nghiệp và Môi trường tỉnh Thái Nguyên

Trung tâm
Không chọn

Trường hợp giải quyết
Trường hợp do Chi cục Quản lý Chất lượng Nông lâm sản và Thủy sản giải quyết

Xem chi tiết TTHC

Bước 12

Đồng ý và tiếp tục

HỆ THỐNG THÔNG TIN GIẢI QUYẾT THỦ TỤC HÀNH CHÍNH
NGÀNH NÔNG NGHIỆP VÀ MÔI TRƯỜNG - HÀNH CHÍNH CÔNG VỤ

5:22 PM
1/9/2026

11. Thông tin người nộp

Thông tin người nộp

THÔNG TIN NGƯỜI NỘP HỒ SƠ

Đối tượng nộp hồ sơ *

Cá nhân x

Bước 13 **Điền hết thông tin**

Họ và tên người nộp *	Ngày sinh *	Giới tính *
Nông Thị Thậ	25/10/1985	Nữ x
CC/CCCD/CMND *	Ngày cấp	Nơi cấp giấy tờ
006185004868	09/01/2026	Bộ Công an
Tỉnh/Thành phố *	Phường/Xã *	Địa chỉ chi tiết *
Tỉnh Thái Nguyên x	Xã Chợ Đồn x	Thôn Choong
SĐT (Không sử dụng SĐT bàn) *	Email liên hệ: *	Fax
0978700375	nongthamqlcbk@gmail.com	Nhập fax

Người nộp hồ sơ là chủ hồ sơ

THÔNG TIN CHỦ HỒ SƠ

Windows taskbar: 5:26 PM 1/9/2026

12. Thông tin chủ hồ sơ

Home.vn Outlook Zalo Web Văn bản đánh dấu Google Chi cục Trồng trọt, B... mot của bác kạn Tệp đã tải về Tin tức PHỤ NỮ - Bà... 404 notfound Viettel Post Tắt cả dấu trang

✓ Người nộp hồ sơ là chủ hồ sơ

Bước 14 - Nếu người nộp là chủ hồ sơ sẽ tự động cập nhật thông tin
- Nếu người nộp không phải chủ hồ sơ thì điền thông tin đầy đủ

THÔNG TIN CHỦ HỒ SƠ

Họ và tên *	Ngày sinh *	Giới tính *
Nông Thị Thạm	25/10/1985	Nữ
CC/CCCD/CMND *	Ngày cấp	Nơi cấp giấy tờ
006185004868	09/01/2026	
Tỉnh/Thành phố *	Phường/xã *	Địa chỉ chi tiết *
Tỉnh Thái Nguyên	Xã Chợ Đồn	Thôn Choong
SĐT (Không sử dụng SĐT bàn) *	Email liên hệ *	Fax
0978700017	nongthamqlcbk@gmail.com	Nhập fax
Quốc gia	Ghi chú	
Việt Nam	Nhập nội dung ghi chú...	

Windows Taskbar: 5:06 PM 1/10/2026

13. Thông tin chi tiết

Bước 15

Mã số (nếu có):
4700274123

Địa chỉ trụ sở:
Thôn Choong, xã Chợ Đồn, tỉnh Thái Nguyên

Địa chỉ cơ sở sản xuất, kinh doanh:
Thôn Choong, xã Chợ Đồn, tỉnh Thái Nguyên

Điện thoại: 0964.932.929 Fax: Email: nongthamqlcbk@gmail.com

Giấy đăng ký kinh doanh:
4700274123

Mặt hàng sản xuất, kinh doanh:
chế biến chè

Lý do cấp lại:

Bước 15.1
Điền đầy đủ thông tin vào ô trống

Đại diện cơ sở

5:13 PM
1/10/2026

chế biến chè

Lý do cấp lại:

Đại diện cơ sở
(Ký tên, đóng dấu)

Bước 15.2 ————— Đại diện cơ sở
Vũ Trí Phương

Hồ sơ gửi kèm:

- Bản sao Giấy chứng nhận đăng ký kinh doanh;
- Giấy khám sức khỏe của chủ cơ sở và người trực tiếp sản xuất, kinh doanh thực phẩm do cơ sở y tế cấp huyện trở lên cấp;
- Bản thuyết minh về cơ sở vật chất, trang thiết bị, dụng cụ bảo đảm điều kiện vệ sinh an toàn thực phẩm theo quy định của cơ quan quản lý nhà nước có thẩm quyền;
- Giấy xác nhận đã được tập huấn kiến thức về an toàn thực phẩm của chủ cơ sở và của người trực tiếp sản xuất, kinh doanh do chủ cơ sở xác nhận (kèm theo Giấy xác nhận của đơn vị cấp).

Bước 16.

Quay lại **Tiếp tục**

HỆ THỐNG THÔNG TIN GIẢI QUYẾT THỦ TỤC HÀNH CHÍNH
NGÀNH NÔNG NGHIỆP VÀ MÔI TRƯỜNG - HÀNH CHÍNH CÔNG VỤ

5:16 PM
1/10/2026

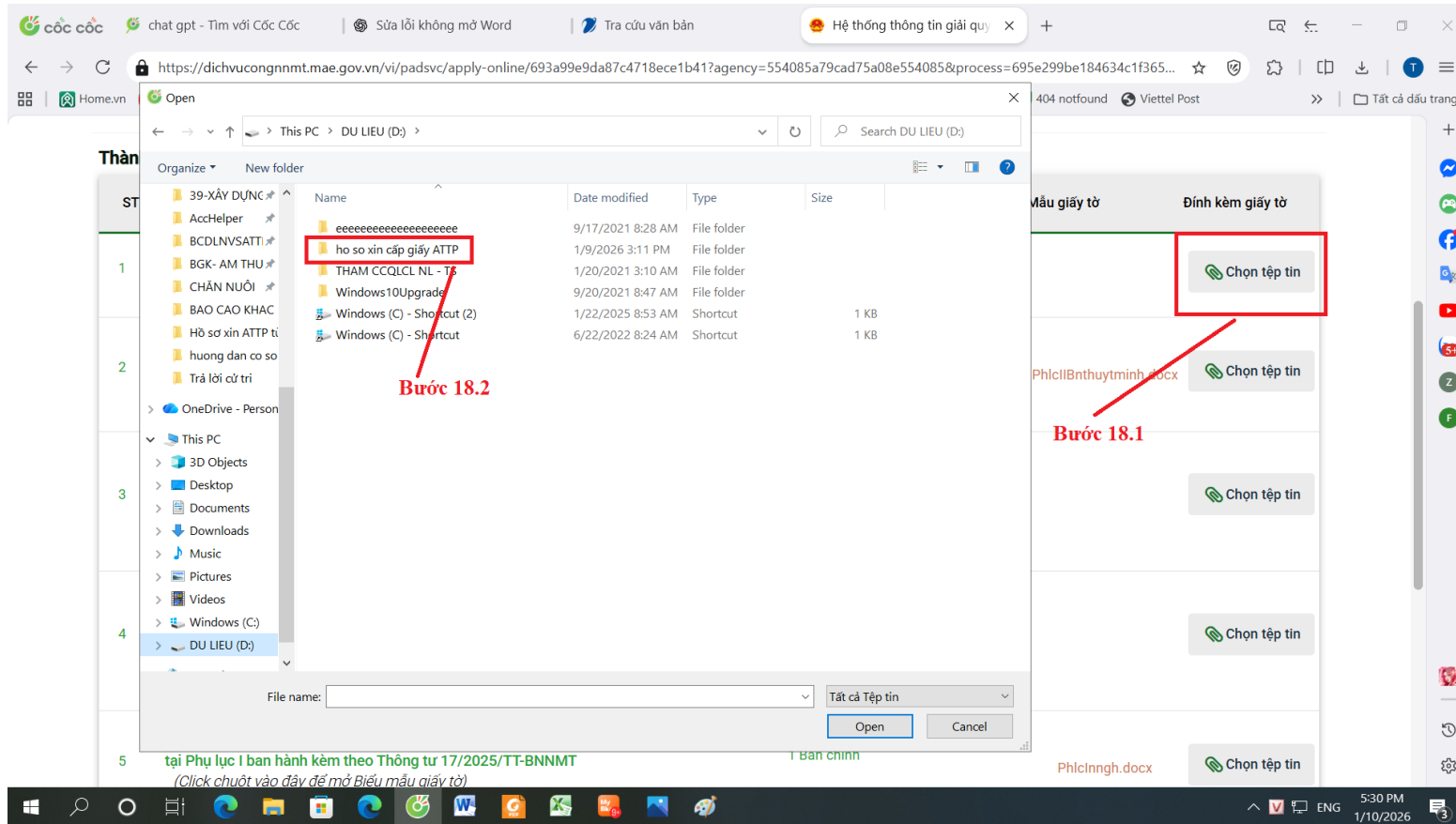
14. Tải file

Bước 17 Tải file lên

Thành phần hồ sơ

STT	Tên giấy tờ	Loại bản	Mẫu giấy tờ	Đính kèm giấy tờ
1	<input checked="" type="checkbox"/> - Bản sao Giấy chứng nhận đăng ký kinh doanh.	1 Bản sao		<input type="button" value="Chọn tệp tin"/>
2	<input checked="" type="checkbox"/> - Bản thuyết minh về cơ sở vật chất, trang thiết bị, dụng cụ bảo đảm điều kiện vệ sinh an toàn thực phẩm theo mẫu tại Phụ lục II ban hành kèm theo Thông tư số 17/2025/TT-BNNMT	1 Bản chính	PhlcllBnthuytminh.docx	<input type="button" value="Chọn tệp tin"/>
3	<input checked="" type="checkbox"/> - Giấy xác nhận đã được tập huấn kiến thức về an toàn vệ sinh thực phẩm của chủ cơ sở và của người trực tiếp sản xuất, kinh doanh thực phẩm theo quy định	<input checked="" type="radio"/> 1 Bản chính <input type="radio"/> 1 Bản sao		<input type="button" value="Chọn tệp tin"/>
4	<input checked="" type="checkbox"/> - Giấy xác nhận đủ sức khỏe của chủ cơ sở và người trực tiếp sản xuất, kinh doanh thực phẩm do cơ sở khám bệnh, chữa bệnh đủ điều kiện cấp	<input checked="" type="radio"/> 1 Bản chính <input type="radio"/> 1 Bản sao		<input type="button" value="Chọn tệp tin"/>
5	<input checked="" type="checkbox"/> - Đơn đề nghị cấp Giấy chứng nhận cơ sở đủ điều kiện an toàn thực phẩm theo mẫu tại Phụ lục I ban hành kèm theo Thông tư 17/2025/TT-BNNMT <i>(Click chuột vào đây để mở Biểu mẫu giấy tờ)</i>	1 Bản chính	Phlclnng.docx	<input type="button" value="Chọn tệp tin"/>

kích chuột chọn lần lượt



https://dichvucongnmt.mae.gov.vn/vi/padsvc/apply-online/693a99e9da87c4718ece1b41?agency=554085a79cad75a08e554085&process=695e299be184634c1f365...

Open

This PC > DU LIEU (D:) > ho so xin cap giay ATTP

Name	Date modified	Type	Size
Bản thuyết minh	1/9/2026 3:10 PM	Foxit Reader PDF ...	1.823 KB
Đơn đề nghị cấp giấy	1/9/2026 3:09 PM	Foxit Reader PDF ...	516 KB
GCN ĐKKD	1/9/2026 3:10 PM	Foxit Reader PDF ...	2.034 KB
Giấy khám sức khỏe	1/9/2026 3:09 PM	Foxit Reader PDF ...	516 KB
Xác nhận kiến thức	1/9/2026 3:09 PM	Foxit Reader PDF ...	516 KB

Bước 18.3

Chọn file tương ứng với nội của hệ thống. Lần lượt tải hết các file hồ sơ nộp

Mẫu giấy tờ

Đính kèm giấy tờ

Chọn tệp tin

PhlclBnthuytminh.docx

Chọn tệp tin

Chọn tệp tin

Chọn tệp tin

Phlclnng.docx

Chọn tệp tin

File name: Tất cả Tệp tin

Open Cancel

tại Phụ lục I ban hành kèm theo Thông tư 17/2025/TT-BNNMT
(Click chuột vào đây để mở Biểu mẫu giấy tờ)

1 Ban chính

5

5:32 PM
1/10/2026

The screenshot shows a web application interface with a list of documents and their attachments. The interface is in Vietnamese. The list contains five items, each with a checkmark, a description, and a version count. The attachments are listed on the right side of each item, with a 'Chọn tệp tin' button below each attachment. A red box highlights the attachment area on the right, and a red arrow points to it with the text 'Bước 19 Tải nội dung tương ứng với nội dung'.

STT	Tên giấy tờ	Loại bản	Mẫu giấy tờ	Bình kern giấy tờ
1	<input checked="" type="checkbox"/> - Bản sao Giấy chứng nhận đăng ký kinh doanh.	1 Bản sao		
2	<input checked="" type="checkbox"/> - Bản thuyết minh về cơ sở vật chất, trang thiết bị, dụng cụ bảo đảm điều kiện vệ sinh an toàn thực phẩm theo mẫu tại Phụ lục II ban hành kèm theo Thông tư số 17/2025/TT-BNNMT	1 Bản chính	PhlcllBnthuytminh.docx	
3	<input checked="" type="checkbox"/> - Giấy xác nhận đã được tập huấn kiến thức về an toàn vệ sinh thực phẩm của chủ cơ sở và của người trực tiếp sản xuất, kinh doanh thực phẩm theo quy định	<input checked="" type="radio"/> 1 Bản chính <input type="radio"/> 1 Bản sao		
4	<input checked="" type="checkbox"/> - Giấy xác nhận đủ sức khỏe của chủ cơ sở và người trực tiếp sản xuất, kinh doanh thực phẩm do cơ sở khám bệnh, chữa bệnh đủ điều kiện cấp	<input checked="" type="radio"/> 1 Bản chính <input type="radio"/> 1 Bản sao		
5	<input checked="" type="checkbox"/> - Đơn đề nghị cấp Giấy chứng nhận cơ sở đủ điều kiện an toàn thực phẩm theo mẫu tại Phụ lục I ban hành kèm theo Thông tư 17/2025/TT-BNNMT <i>(Click chuột vào đây để mở Biểu mẫu giấy tờ)</i>	1 Bản chính	Phlclnng.docx	

Bước 19 Tải nội dung tương ứng với nội dung

Attachments in the red box:

- GCN ĐKKD.pdf
- Bản thuyết minh.pdf
- Xác nhận kiến thức.pdf
- Giấy khám sức khỏe.pdf
- Đơn đề nghị cấp giấy.pdf

STT	Tên giấy tờ	Loại bản	Mẫu giấy tờ	Đính kèm giấy tờ
1	<input checked="" type="checkbox"/> - Bản sao Giấy chứng nhận đăng ký kinh doanh.	1 Bản sao		 Chọn tệp tin
2	<input checked="" type="checkbox"/> - Bản thuyết minh về cơ sở vật chất, trang thiết bị, dụng cụ bảo đảm điều kiện vệ sinh an toàn thực phẩm theo mẫu tại Phụ lục II ban hành kèm theo Thông tư số 17/2025/TT-BNNMT	1 Bản chính	PhlcllBnthuytminh.docx	 Chọn tệp tin
3	<input checked="" type="checkbox"/> - Giấy xác nhận đã được tập huấn kiến thức về an toàn vệ sinh thực phẩm của chủ cơ sở và của người trực tiếp sản xuất, kinh doanh thực phẩm theo quy định	<input type="radio"/> 1 Bản chính <input type="radio"/> 1 Bản sao		 Chọn tệp tin
4	<input checked="" type="checkbox"/> - Giấy xác nhận đủ sức khỏe của chủ cơ sở và người trực tiếp sản xuất, kinh doanh thực phẩm do cơ sở khám bệnh, chữa bệnh đủ điều kiện cấp	<input type="radio"/> 1 Bản chính <input type="radio"/> 1 Bản sao		 Chọn tệp tin
5	<input checked="" type="checkbox"/> - Đơn đề nghị cấp Giấy chứng nhận cơ sở đủ điều kiện an toàn thực phẩm theo mẫu tại Phụ lục I ban hành kèm theo Thông tư 17/2025/TT-BNNMT <i>(Click chuột vào đây để mở Biểu mẫu giấy tờ)</i>	1 Bản chính	Phlclnngnh.docx	 Chọn tệp tin

Bước 20

[Lấy giấy tờ từ kho](#) [Quay lại](#) [Tiếp tục](#)

5:37 PM 1/10/2026

15. Hình thức nhận kết quả

Trang chủ > Dịch vụ công trực tuyến

Cấp Giấy chứng nhận cơ sở đủ điều kiện an toàn thực phẩm đối với cơ sở sản xuất, kinh doanh thực phẩm nông, lâm, thủy sản
 Sở Nông nghiệp và Môi trường tỉnh Thái Nguyên
 Toàn trình
 Quy trình: Trường hợp do Chi cục Quản lý Chất lượng Nông lâm sản và Thủy sản giải quyết

Thông tin hồ sơ Thành phần hồ sơ **Bước 21.** Thông tin phí, lệ phí Nộp hồ sơ

Hình thức nhận kết quả(*)
 Hình thức nhận kết quả *
 Nhận trực tiếp
 Nhận trực tiếp tại nhà qua bưu điện
 Nhận trực tuyến

Loại lệ phí	Số lượng	Mức lệ phí	Thành tiền	Bắt buộc	Mô tả
Phí	1	700.000 VND (Phí thẩm định ... ~ 700.000 VND)		Không	Phí thẩm định cấp giấy chứng nhận an toàn thực phẩm đối với cơ sở sản xuất kinh doanh thực phẩm nông, lâm, thủy sản do cơ quan kiểm tra địa phương thực hiện: 700.000 đồng/cơ sở.
Tổng			700.000 VND		

Lựa chọn 1 trong 3 hình thức nhận kết quả

12:07 PM
1/12/2026

https://dichvucongnmt.mae.gov.vn/vi/padsvc/apply-online/693a99e9da87c4718ece1b41?agency=554085a79cad75a08e554085&process=695e299be184634...

Home.vn Outlook Zalo Web Văn bản đánh dấu Google Chi cục Trồng trọt, B... mot cua bac kạn Tệp đã tải về Tin tức PHỤ NỮ - Bà... 404 notfound Viettel Post

Tắt cả dấu trang

Thông tin hồ sơ Thành phần hồ sơ Thông tin phí, lệ phí **4** Nộp hồ sơ

Hình thức nhận kết quả(*)

Hình thức nhận kết quả*
 Đăng ký nộp hồ sơ tại nhà
 Đăng ký nhận kết quả tại nhà

Tên: Nông Thị Thâm Số điện thoại: 0978700017 Email: nongthamqlclbk@gmail.com

Địa chỉ bưu cục gửi kết quả đến người dân
 Tỉnh/TP*: Tỉnh Thái Nguyên Phường/xã:

Bước 21.2. Điền địa chỉ chi tiết

Địa chỉ chi tiết: Thôn Choong, xã Chợ Đồn

Thông tin phí, lệ phí (*) Hiện tại hệ thống chỉ áp dụng thu phí, lệ phí hồ sơ. Đối với dịch vụ bưu chính, người dân vui lòng thanh toán trực tiếp cho nhân viên bưu chính khi nhận kết quả tại nhà.

Loại lệ phí	Số lượng	Mức lệ phí	Thành tiền	Bắt buộc	Mô tả
Phí	1	700.000 VNĐ (Phí thẩm định ...	700.000 VNĐ	Không	Phí thẩm định cấp giấy chứng nhận an toàn thực phẩm đối với cơ sở sản xuất kinh doanh thực phẩm nông, lâm, thủy sản do cơ quan kiểm tra địa phương thực hiện: 700.000 đồng/cơ sở.
Tổng			700.000 VNĐ		

12:58 PM 1/12/2026

16. Hình thức thanh toán và hoàn thành nộp hồ sơ

https://dichvucongnmt.mae.gov.vn/vi/padsvc/apply-online/693a99e9da87c4718ece1b41?agency=554085a79cad75a08e554085&process=695e299be184634...

Hình thức nhận kết quả(*)
 Hình thức nhận kết quả *
 Nhận trực tuyến

Thông tin phí, lệ phí

Loại lệ phí	Số lượng	Mức lệ phí	Thành tiền	Bắt buộc	Mô tả
Phí	1	700.000 VND (Phí thẩm định ...	700.000 VND	Không	Phí thẩm định cấp giấy chứng nhận an toàn thực phẩm đối với cơ sở sản xuất kinh doanh thực phẩm nông, lâm, thủy sản do cơ quan kiểm tra địa phương thực hiện: 700.000 đồng/cơ sở.
Tổng			700.000 VND		

Thanh toán phí: Thanh toán trực tiếp làm theo các bước dưới đây

Thanh toán DVC QG
 Trực tiếp

Tôi chắc chắn rằng các thông tin khai báo trên là đúng sự thật và đồng ý chịu trách nhiệm trước pháp luật về lời khai trên.

Mã xác nhận *
 P3lr64

Quay lại

Nộp hồ sơ

Bước 22

Bước 23

Bước 24

Bước 25

HỆ THỐNG THÔNG TIN GIẢI QUYẾT THỦ TỤC HÀNH CHÍNH

5:41 PM
 1/10/2026

--	--	--	--	--	--	--	--